

ECOWAP/PDDAA comme réponse structurelle à la hausse des prix et offensive régionale pour la production alimentaire et la lutte contre la faim

Mbaye Yade Coordonnateur ReSAKSS WA

Conférence régionale sur la transmission de la hausse des prix alimentaires mondiaux en Afrique de l'Ouest

Ouagadougou, Burkina Faso, 4-6 avril 2011

PLAN DE PRESENTATION

- **Etat de la pauvreté et de la sécurité alimentaire en Afrique de l'Ouest**
- **Le PDDAA comme réponse structurelle**
 - Quelques principes de base du PDDAA
 - Processus PDDAA dans les pays
 - Performances récentes et perspectives
 - Priorités pour les investissements et programmes agricoles
- **Initiatives et programmes régionaux**
- **Conclusions**

Etat de la pauvret et de la sécurité alimentaire en Afrique de l'Ouest

- Augmentation du PIB par tête de 35% entre les années 1990 et les années 2000
- Baisse quasi généralisée de la pauvreté entre les années 1990 et les années 2000
- Cependant seuls le Cap-Vert et le Ghana sont sur la bonne trajectoire pour atteindre l'OMD1 p/r pauvreté
- Moyenne régionale du % de personnes sous alimentées a baissé de 18.4 a 14.5%

Le PDDAA comme réponse structurelle à la faim et à la pauvreté

- **Un cadre stratégique pour guider les efforts de développement et de partenariat dans le secteur agricole**
→
 - **Croissance tirée par l'agriculture pour réduire la pauvreté**
 - **Augmentation du financement de l'agriculture (10%)**
 - **6% de croissance agricole**

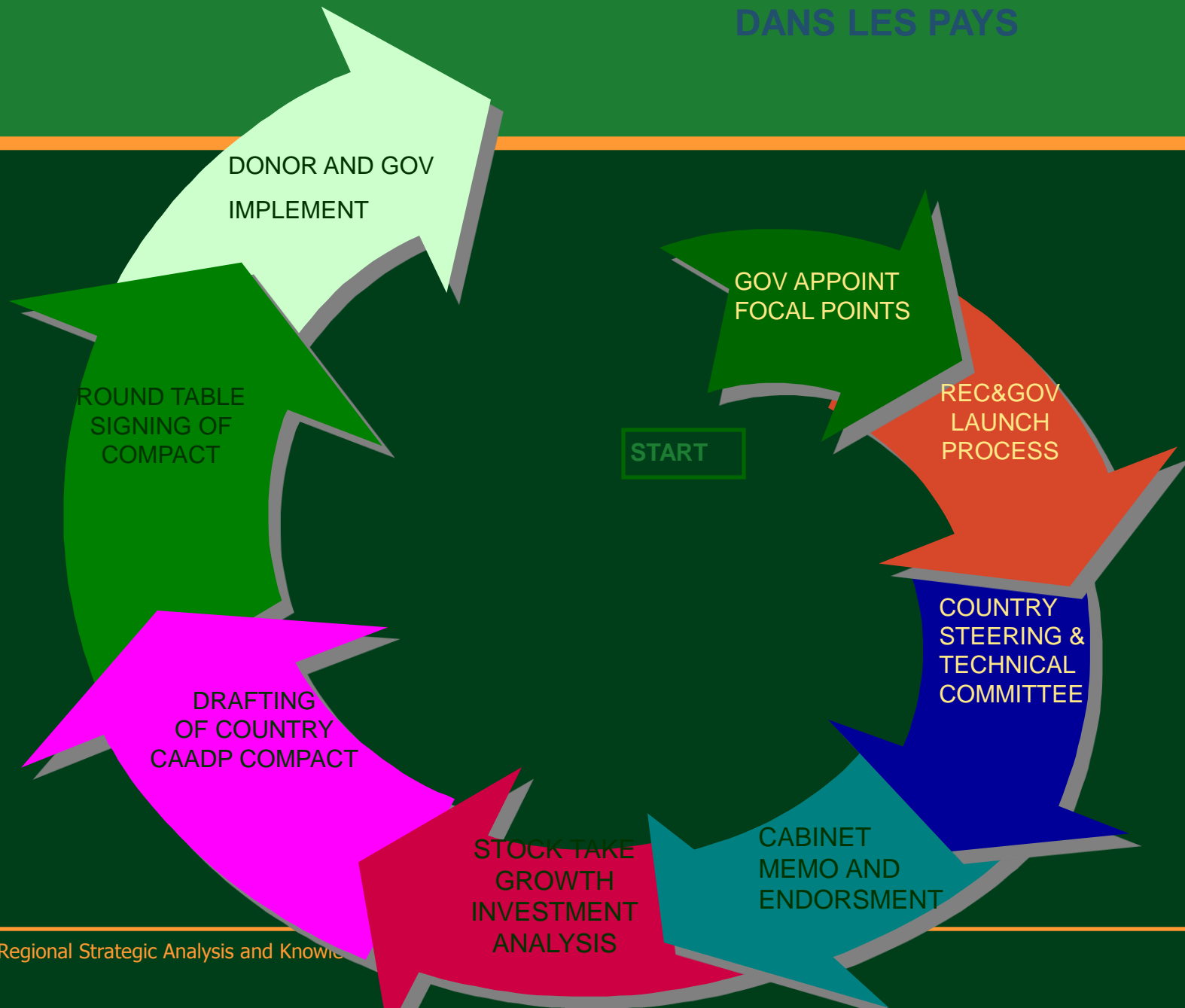
Quelques principes de base du PDDAA

- **Un dialogue inclusif entre les différents acteurs ;**
- **Une plus grande cohérence et une plus grande efficacité dans la planification et la mise en œuvre des politiques et programmes dans le secteur agricole ;**
- **plus grande efficacité dans la transformation des dépenses gouvernementales en biens et services publics**
- **Une disponibilité de l'expertise et des mécanismes à même de mesurer de manière régulière et transparente, les performances par rapport à l'atteinte des cibles et à la focalisation des politiques et programmes sur les objectifs fixés.**

Quelques principes de base du PDDAA (suite)

- **Mise en place du ReSAKSS avec des nœuds régionaux pour :**
 - **Faciliter aux CER et à leurs états membres l'accès à des analyses pertinentes à l'intention des décideurs pour améliorer la qualité de la planification et**
 - **Pour évaluer les progrès, documenter les succès et tirer les leçons qui peuvent alimenter les processus de revue et d'apprentissage mutuels qui constituent des principes importants dans la mise en œuvre du PDDAA**

LE PROCESSUS PDDAA DANS LES PAYS

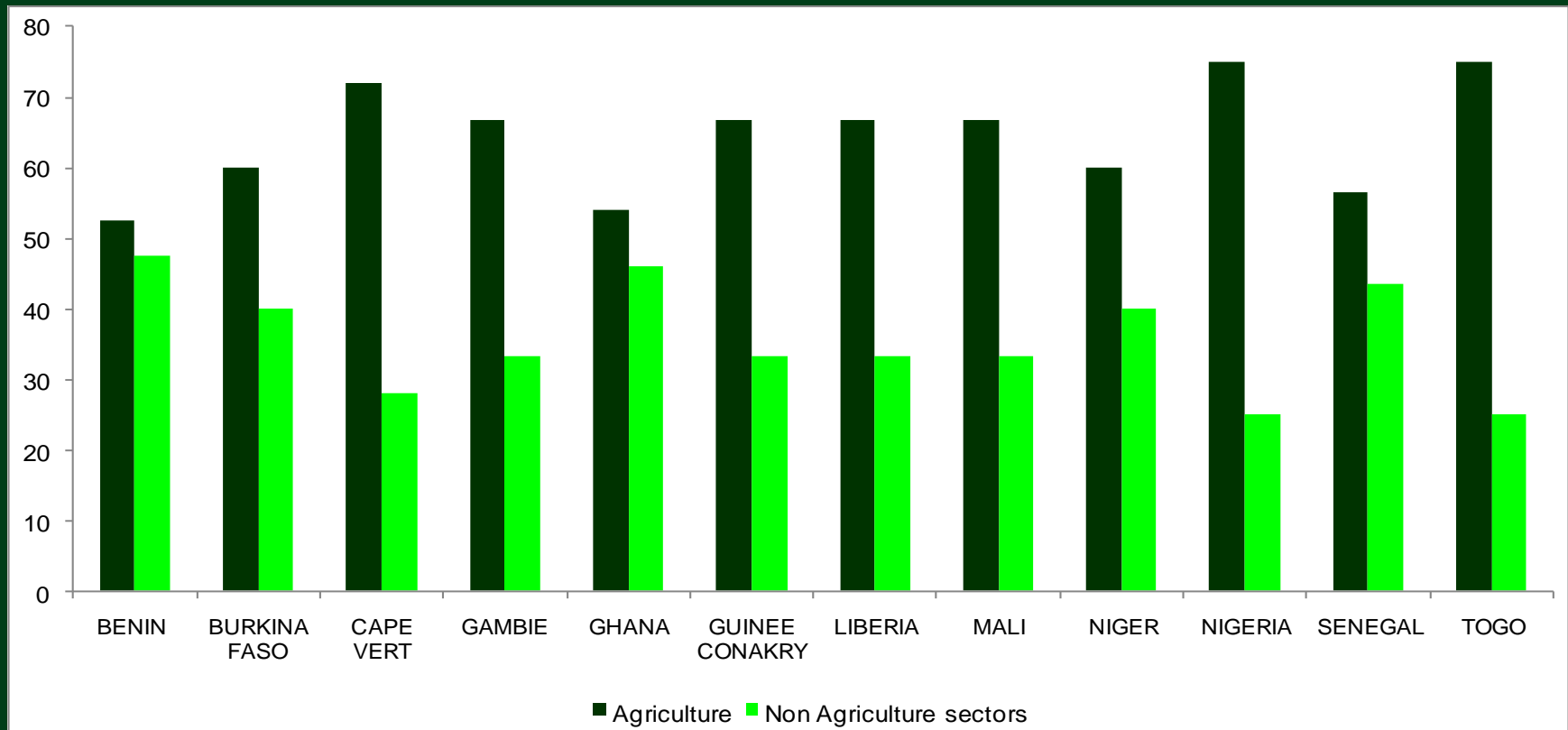


Performances récentes et perspectives en vue de la croissance agricole et la réduction de la pauvreté

- Examiner les tendances récentes et faire des projections avec le scénario tendanciel par rapport à la croissance la réduction de la pauvreté;
- Comparer les tendances avec les objectifs ciblés par l'ECOWAP/PDDAA agenda et l'OMD1
- Mesurer les perspectives de l'atteinte de ces objectifs et analyser les implications pour les stratégies futures de croissance du secteur et de réduction de la pauvreté ;
- Estimer les besoins de financement dans le long terme en vue d'accélérer la croissance agricole pour atteindre l'OMD1.

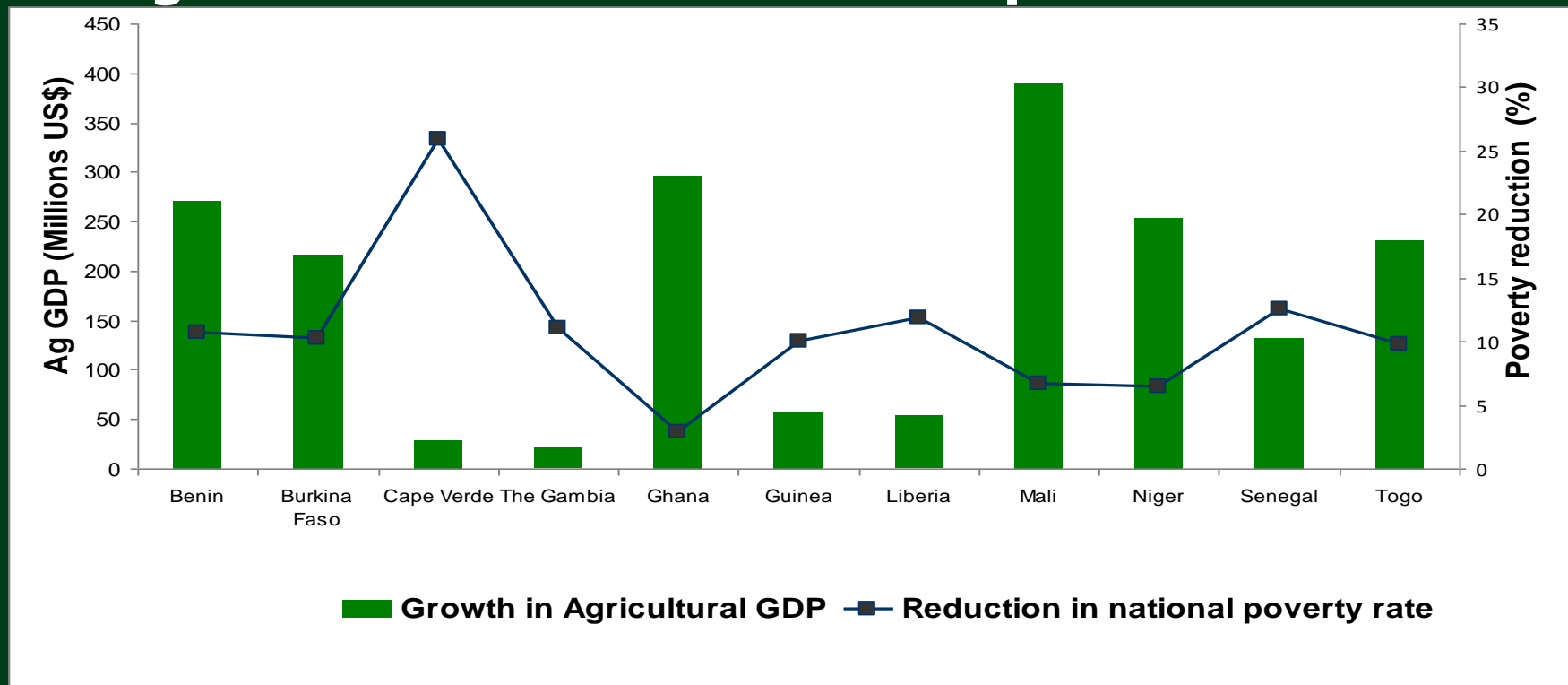
Performances récentes et perspectives en vue de la croissance agricole et la réduction de la pauvreté (suite)

Contribution de la croissance agricole a la réduction de la pauvreté



Performances récentes et perspectives en vue de la croissance agricole et la réduction de la pauvreté (suite)

Contributions dans le long terme(=> 2015) d'1% de croissance agricole à l'augmentation du PIB agricole et à la réduction de la pauvreté



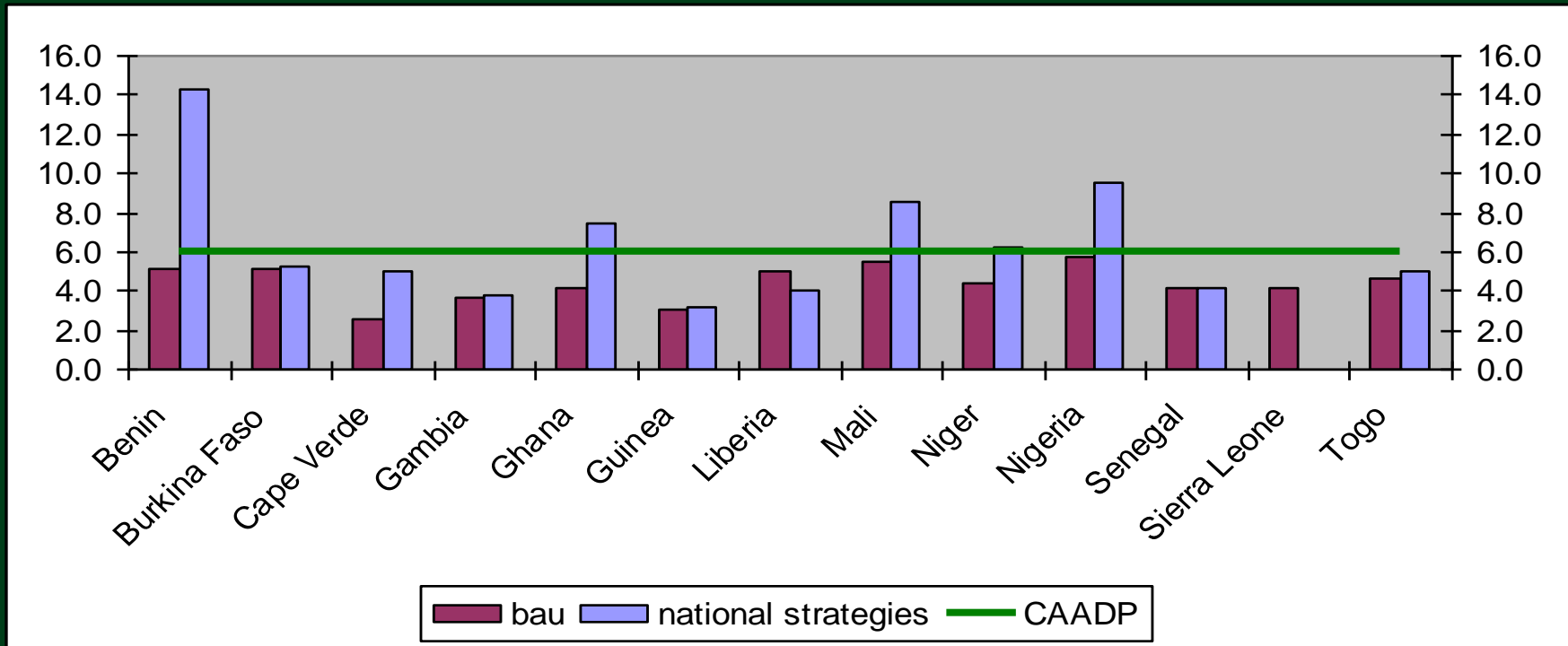
Performances récentes et perspectives en vue de la croissance agricole et la réduction de la pauvreté (suite)

Filières stratégiques pour la croissance agricole et la réduction de la pauvreté

BENIN	Filières vivrières (Racines et tubercules)
BURKINA FASO	Filière bovine et mil/sorgho
CAP-VERT	Filières vivrières
GAMBIE	Céréales (mil/sorgho)* et filière bovine
GHANA	Racines et tubercules et pêcheries
GUINEE	Riz
LIBERIA	Filières vivrières
MALI	Filières vivrières (Riz; Mil/Sorgho)*
NIGER	Elevage
NIGERIA	Manioc, Riz
SENEGAL	Elevage et Filières vivrières (mil/sorgho Riz)*
SIERRA LEONE	Manioc
TOGO	Filières vivrières

Performances récentes et perspectives en vue de la croissance agricole et la réduction de la pauvreté (suite)

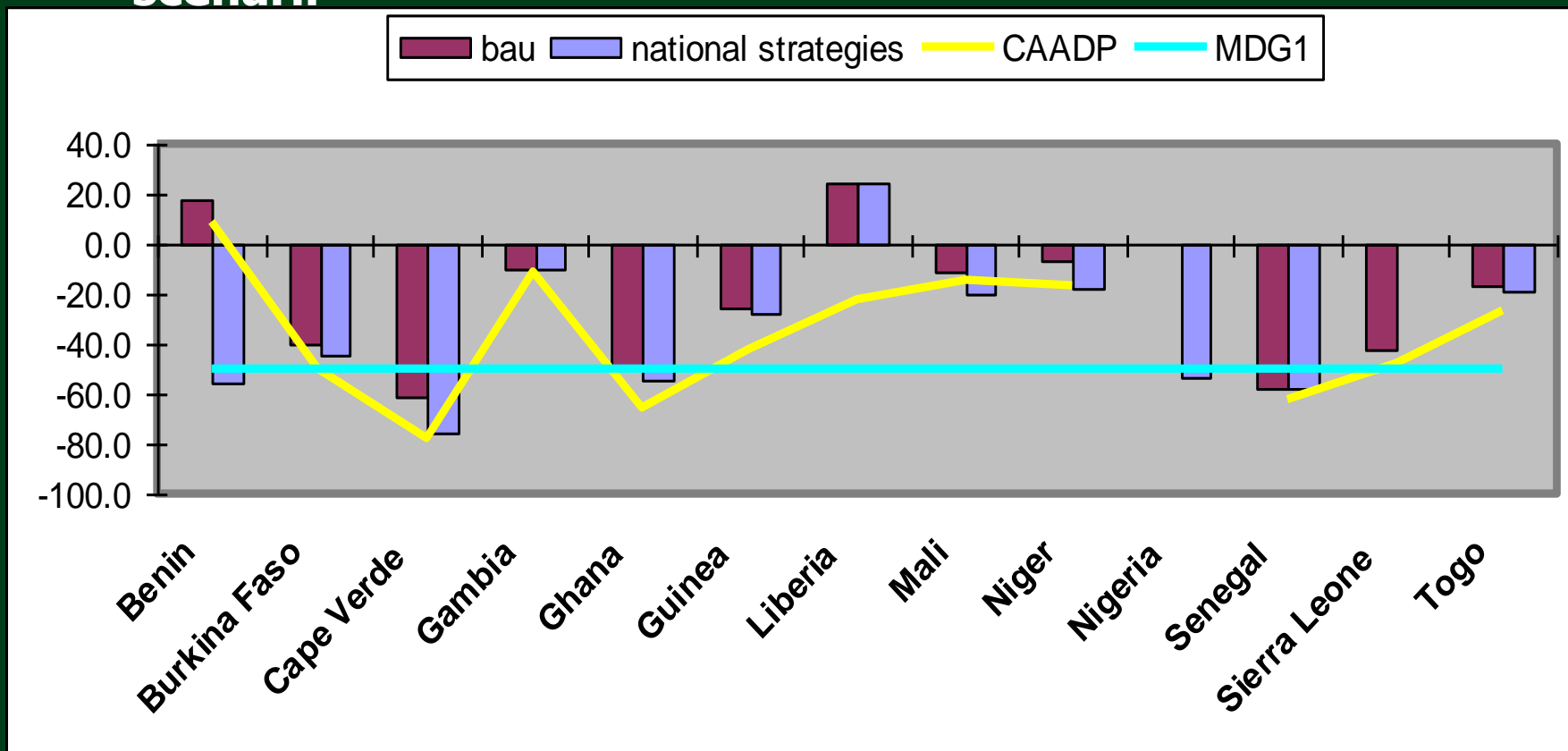
Taux de croissance agricole attendus en 2015* sous différents scénarii



*For Nigeria, the time horizon was extended to 2017 when the country is expected to halve the poverty rate compared to its 1996 level.

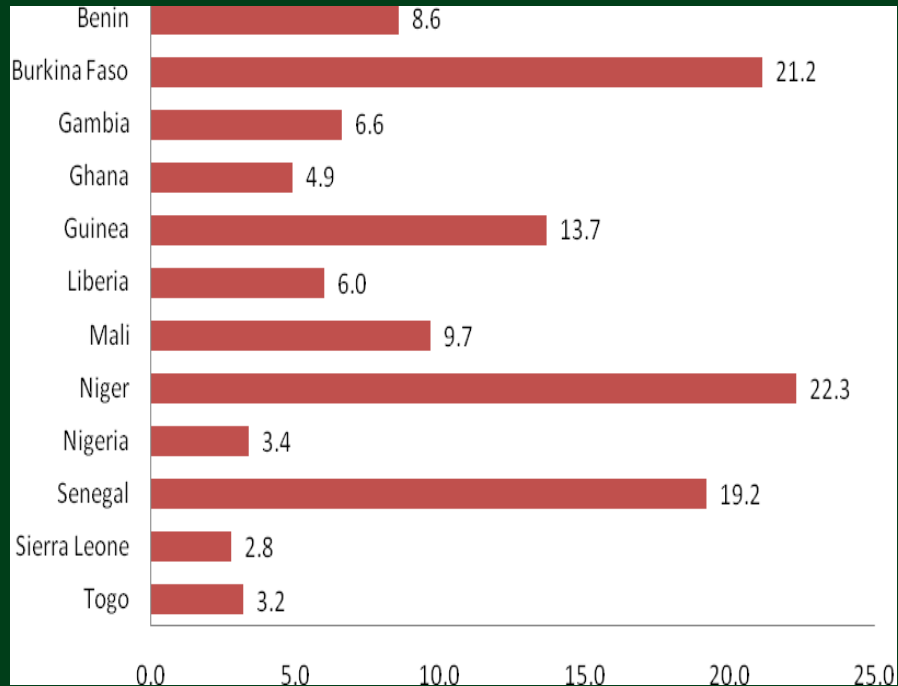
Performances récentes et perspectives en vue de la croissance agricole et la réduction de la pauvreté (suite)

Réduction attendue de la pauvreté en 2015 sous différents scénarii

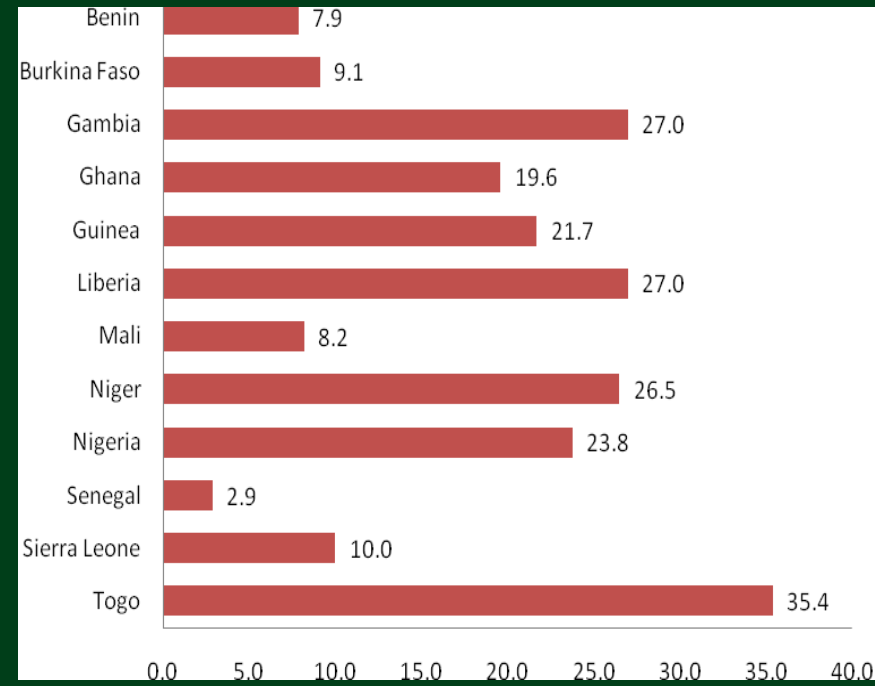


Performances récentes et perspectives en vue de la croissance agricole et la réduction de la pauvreté (suite)

Part actuelle de l'agriculture dans les dépenses totales (%)

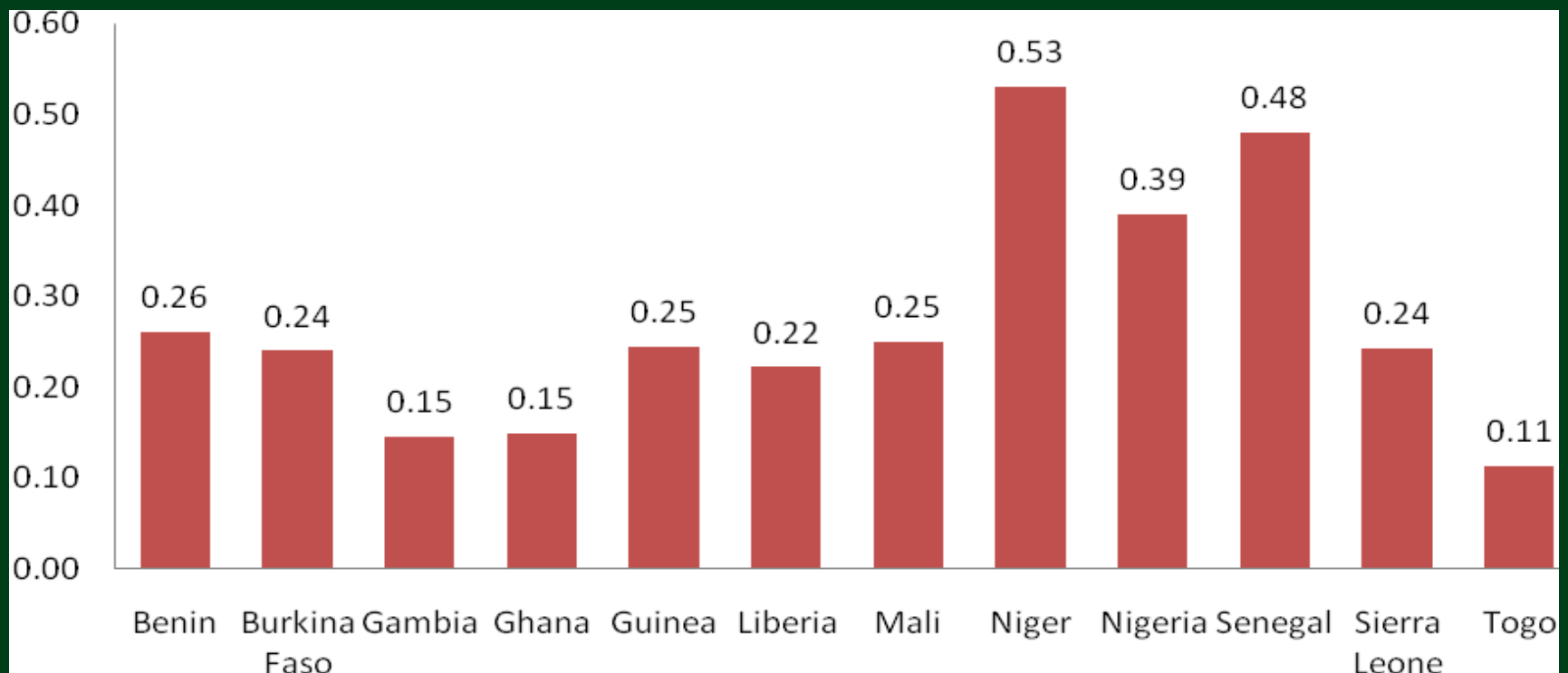


croissance du financement nécessaire pour atteindre 6% de croissance agricole



Performances récentes et perspectives en vue de la croissance agricole et la réduction de la pauvreté (suite)

Efficacité actuelle des dépenses agricoles sur la croissance agricole



THEMES PRIORITAIRES POUR L'IDENTIFICATION DES INVESTISSEMENTS ET PROGRAMMES AGRICOLES NATIONAUX

- 1. L'amélioration de la gestion de l'eau**
- 2. La gestion améliorée des autres ressources naturelles partagées**
- 3. Le développement durable des exploitations agricoles**
- 4. Le développement des filières agricoles et la promotion des marchés**
- 5. La prévention et la gestion des crises alimentaires et autres calamités naturelles**
- 6. Le renforcement institutionnel**

FOCUS SUR LES PROGRAMMES NATIONAUX RIZ

Benin Paddy Production increase from MT109,871 in 2008 to MT395,000 in 2015 => +20.1%/year

Ghana Paddy Production increase from MT375,762 in 2008 to MT2,361,996 in 2015 => +30.0%/year

Liberia Paddy Production increase from MT231,800 in base year to MT576,000 in year 5 => +13.4%/year

Mali +258,000 MT additional paddy production in 2015

Senegal Paddy Production increase from MT391,271,800 in 2009 to MT800,000 in 2015 => +12.7%/year

INITIATIVES ET PROGRAMMES REGIONAUX

- **TARIF EXTERIEUR COMMUN**
- **NEGOCIATIONS MULTILATERALES**
- **INSTRUMENTS DE POLITIQUE (incitation à la production, régulation des marchés, d'amélioration de l'accès des populations vulnérables à l'alimentation)**
- **PROGRAMME REGIONAL D'INVESTISSEMENTS POUR LA MISE EN OEUVRE DES PROGRAMMES MOBILISATEURS (PRI)**

PRI

Objectifs spécifiques	Résultats attendus
O.S. n 1 : Promotion des produits stratégiques pour la sécurité et la souveraineté alimentaires	Résultat 1.1 : L’Afrique de l’Ouest assure la majeure partie de ses besoins en produits alimentaires de base à travers la promotion de la culture du riz, du maïs et du manioc..
	Résultat 1.2 : Les importations régionales en produits et sous-produits animaux sont diminuées substantiellement à travers la promotion des systèmes d’élevage et des filières de produits animaux.
	Résultat 1.3 : Une politique et des stratégies de gestion durable des ressources halieutiques sont définies et mises en œuvre.

PRI (SUITE)

O.S. n 2 : Promotion d'un environnement global favorable au développement agricole régional	Résultat 2.1 : L'environnement commercial des filières agro-alimentaires est amélioré.
	Résultat 2.2. : Des mécanismes d'adaptation à la variabilité et au changement climatiques et de gestion intégrée des ressources partagées sont mis en place au niveau régional.
	Résultat 2.3 : Un système d'information et d'aide à la décision est opérationnel
	Résultat 2.4: Les capacités des institutions et des acteurs régionaux sont renforcées

PRI (SUITE)

Objectifs spécifiques	Résultats attendus
O.S. n 3 : Réduction de la vulnérabilité alimentaire et promotion de l'accès durable à l'alimentation	Résultat 3.1 : Un cadre régional harmonisé d'analyse des causes structurelles de la vulnérabilité et des instruments permettant de réduire est actualisé et mis en œuvre.
	Résultat 3.2 : Le dispositif de suivi de la vulnérabilité et de prévention des crises alimentaires est amélioré et adapté.
	Résultat 3.3. Des instruments régionaux d'appui à la capacité nationale de prévention et de gestion des crises alimentaires et de réduction de la vulnérabilité des populations pauvres sont mis en œuvre.

CONCLUSIONS

- **TAUX DE PAUVRETE ET D'INSECURITE ALIMENTAIRE ET NUTRITIONNELLE TOUJOURS PREOCCUPANTS**
- **MALGRE UNE BAISSSE CONTINUE DANS LES 2000**
- **LA PLUPART DES PAYS N'ATTEINDRONT PAS L'OMD1**
- **ESPOIR AVEC ECOWAP/PDDAA :**
 - **PLUS EFFICIENTE PLANIFICATION FOCALISEE SUR DES THEMES PRIORITAIRES**
 - **AUGMENTATION DU FINANCEMENT DE L'AGRICULTURE ANTICIPEE**
- **DEFIS:**
 - **MISE EN COHERENCE DES PROGRAMMES NATIONAUX DANS UN CONTEXTE D'INTEGRATION REGIONALE**
 - **MOBILISATION DES IMPORTANTS FONDS NECESSAIRES**

**MERCI DE VOTRE
AIMABLE ATTENTION**